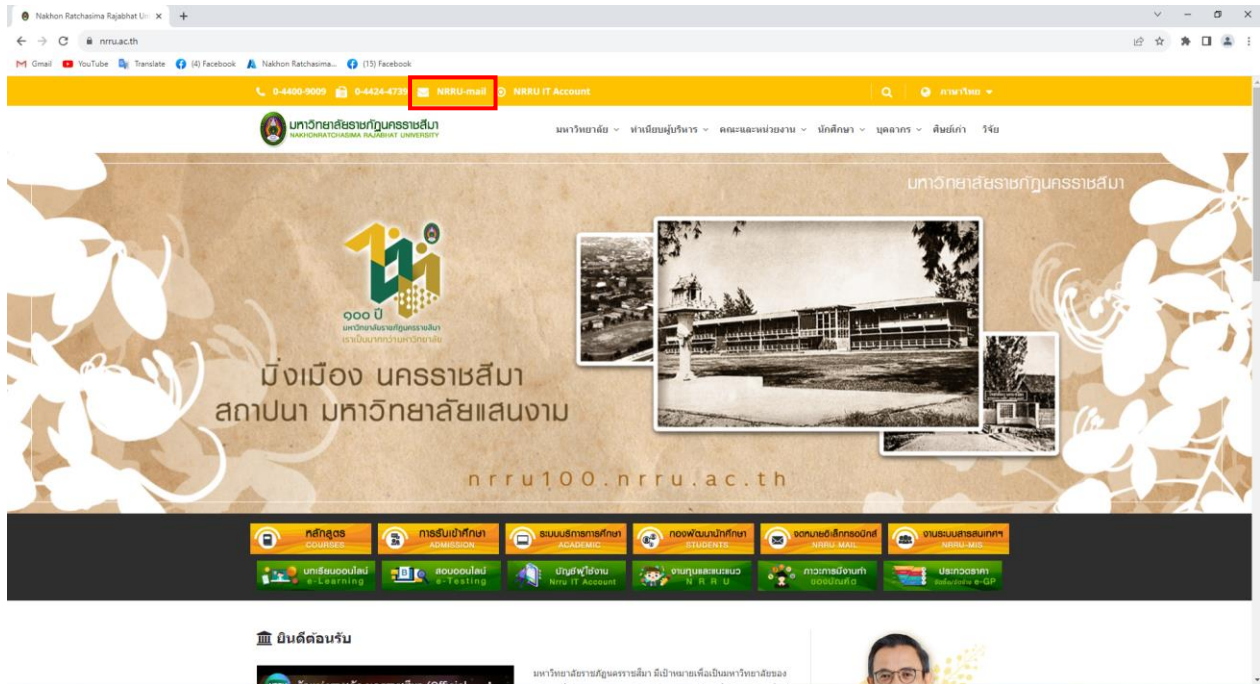
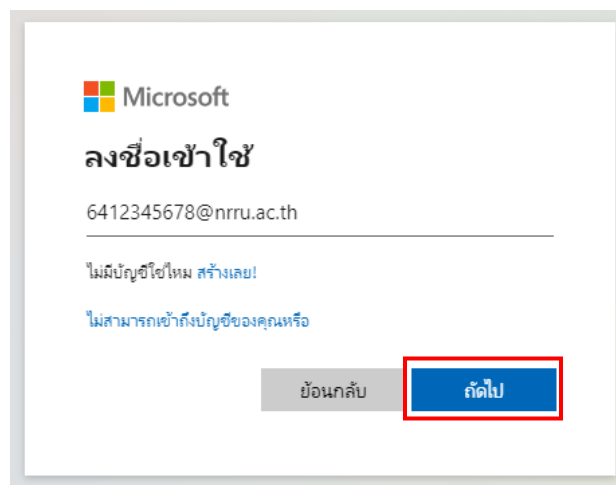


การรีเซตรหัสผ่านอีเมลของมหาวิทยาลัยด้วยตนเอง

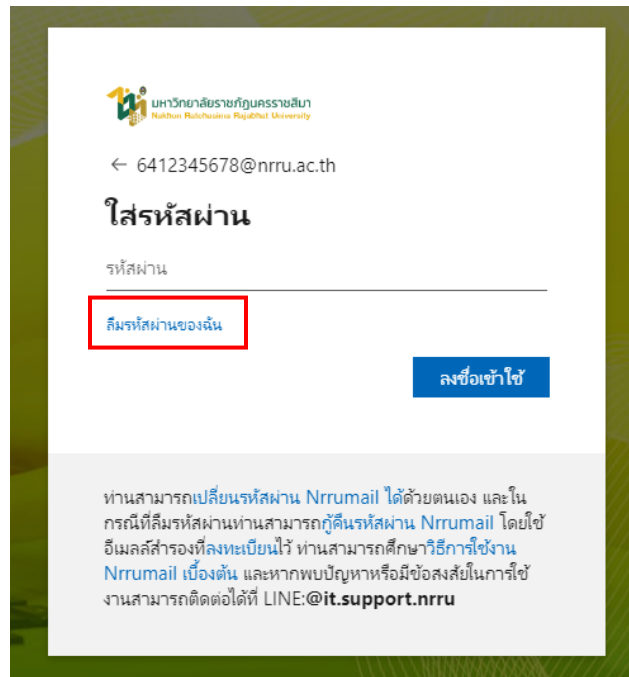
1. เข้าไปที่ <https://www.nrru.ac.th/> จากนั้นคลิกที่เมนู “NRRU-mail”



2. ลงชื่อเข้าใช้งานอีเมลของมหาวิทยาลัย เมื่อใส่อีเมลของมหาวิทยาลัยแล้วคลิกที่ “ถัดไป”



3. จากนั้นคลิกที่ “ลืมหัสม่านของฉัน”



4. ระบบจะให้ใส่อีเมลของมหาวิทยาลัย และตัวอักษรที่แสดงในรูปภาพ เมื่อใส่เสร็จให้คลิกที่ “ถัดไป”



คุณคือใคร

หากต้องการกู้คืนบัญชีของคุณ ให้เริ่มต้นโดยการใส่อีเมลหรือชื่อผู้ใช้ของคุณ และตัวอักษรที่แสดงในรูปภาพหรือเสียงด้านล่าง

อีเมลหรือชื่อผู้ใช้: *

 1

ตัวอย่าง: user@contoso.onmicrosoft.com หรือ user@contoso.com



6GYP

ป้อนอักขระในรูปภาพหรือคำในเสียง *

 2

3

5. ระบบจะให้ทำการยืนยันตัวตน โดยใส่หมายเลขโทรศัพท์ของผู้ใช้งาน จากนั้นคลิกที่ “ข้อความ”



กลับเข้าไปบัญชีของคุณ

ขั้นตอนการยืนยัน 1 > เลือกรหัสผ่านใหม่

โปรดเลือกวิธีการติดต่อที่เราควรใช้สำหรับการยืนยัน:

- ส่งข้อความไปที่โทรศัพท์มือถือของคุณ
- โทรหาโทรศัพท์มือถือของคุณ

เพื่อป้องกันบัญชีของคุณ เราต้องขอให้คุณป้อนหมายเลขโทรศัพท์มือถือของคุณ (*****46) ด้านล่าง จากนั้นคุณจะได้รับข้อความที่มีรหัสการตรวจสอบความถูกต้องบนโทรศัพท์มือถือ ซึ่งสามารถใช้ตั้งรหัสผ่านของคุณใหม่

0912345646

1

ข้อความ

2

ยกเลิก

6. จะมีข้อความส่งรหัสยืนยันมาให้

12:35

ใช้รหัสตรวจสอบ 360375 สำหรับรับรอง
ความถูกต้อง Microsoft

12:35 • TRUE-H

7. นำรหัสที่ได้รับมายืนยัน จากนั้นคลิกที่ “ถัดไป”



กลับเข้าไปบัญชีของคุณ

ขั้นตอนการยืนยัน 1 > เลือกรหัสผ่านใหม่

โปรดเลือกรหัสที่เราระวังสำหรับการยืนยัน:

ส่งข้อความไปที่โทรศัพท์มือถือของฉัน

โทรหาโทรศัพท์มือถือของฉัน

เราได้ส่งข้อความที่มีรหัสยืนยันไปที่โทรศัพท์ของคุณ

360375 1

ถัดไป 2 ติดต่อผู้ดูแลระบบของคุณ

ยกเลิก

8. ตั้งรหัสผ่านใหม่ และยืนยันรหัสผ่าน จากนั้นคลิกที่ “เสร็จสิ้น”



กลับเข้าไปบัญชีของคุณ

ขั้นตอนการยืนยัน 1 ✓ > เลือกรหัสผ่านใหม่

* ป้อนรหัสผ่านใหม่: 1

.....

* ยืนยันรหัสผ่านใหม่: 2

.....

เสร็จสิ้น 3

9. คลิก “คลิกที่นี่” เพื่อลงชื่อเข้าใช้งานอีเมลของมหาวิทยาลัย



กลับเข้าในบัญชีของคุณ

✓ รหัสผ่านของคุณได้รับการตั้งค่าใหม่แล้ว

หากต้องการลงชื่อเข้าใช้ด้วยรหัสผ่านใหม่ของคุณ [คลิกที่นี่](#)